

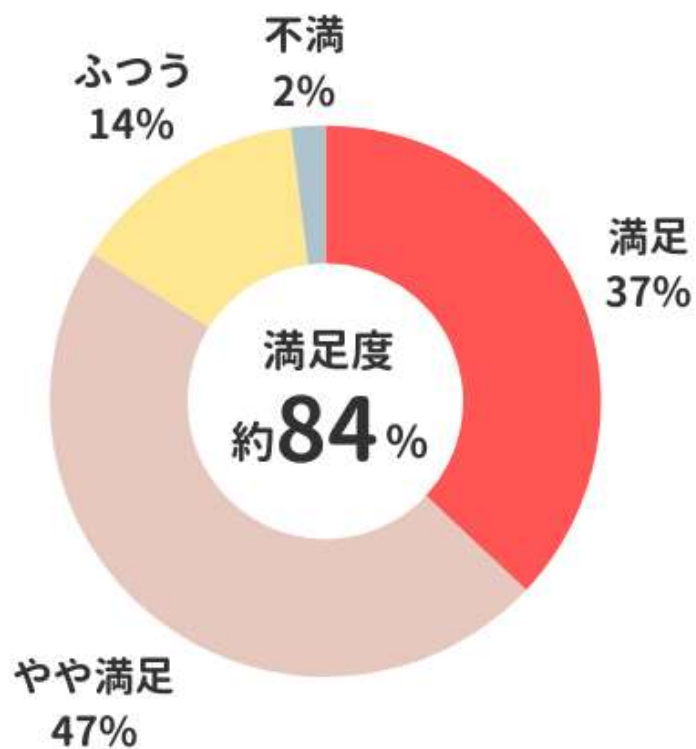
【ポテンツァについてのアンケート】

アンケート調査概要

調査内容	ポテンツァに関する調査
査対象者	20代～50代の男女
調査時期	2024年6月19日～7月2日
調査地域	全国
回答人数	43人
調査方法	インターネット調査

Q. ポテンツアの効果に満足していますか？

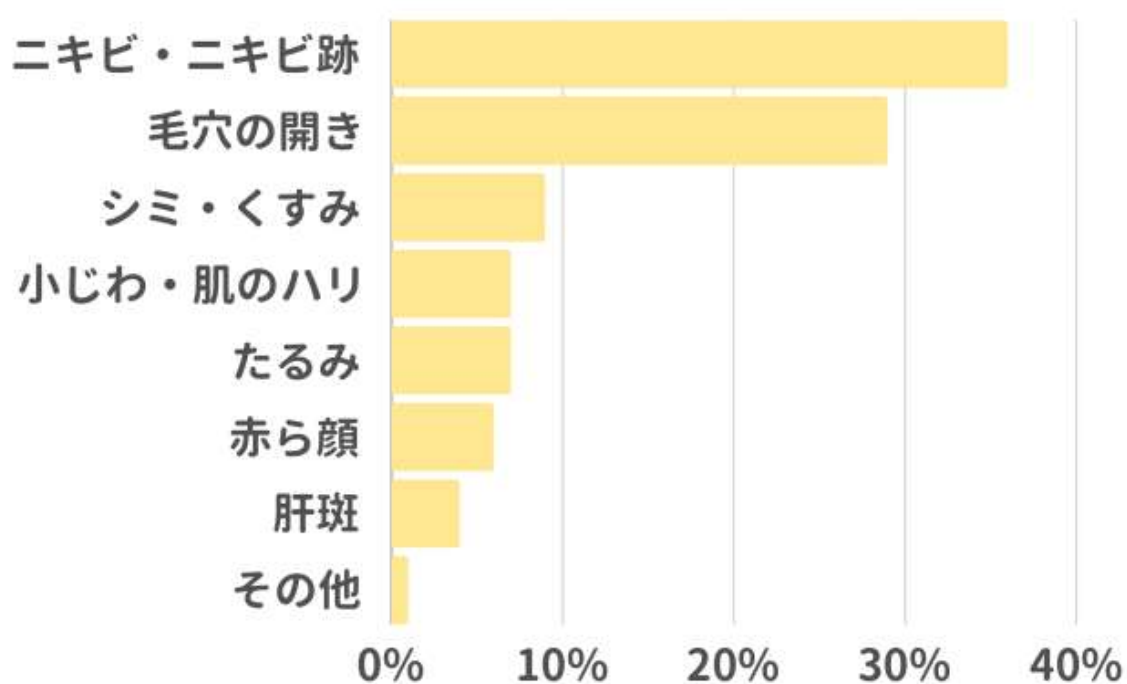
 **ポテンツアの効果に満足していますか？**



回答	パーセンテージ
満足している	37%
やや満足している	47%
どちらともいえない	14%
やや満足していない	0%
満足していない	2%

Q. どの肌の悩みでポテンツアの施術を受けましたか？

？ どの肌の悩みでポテンツアの
施術を受けましたか？

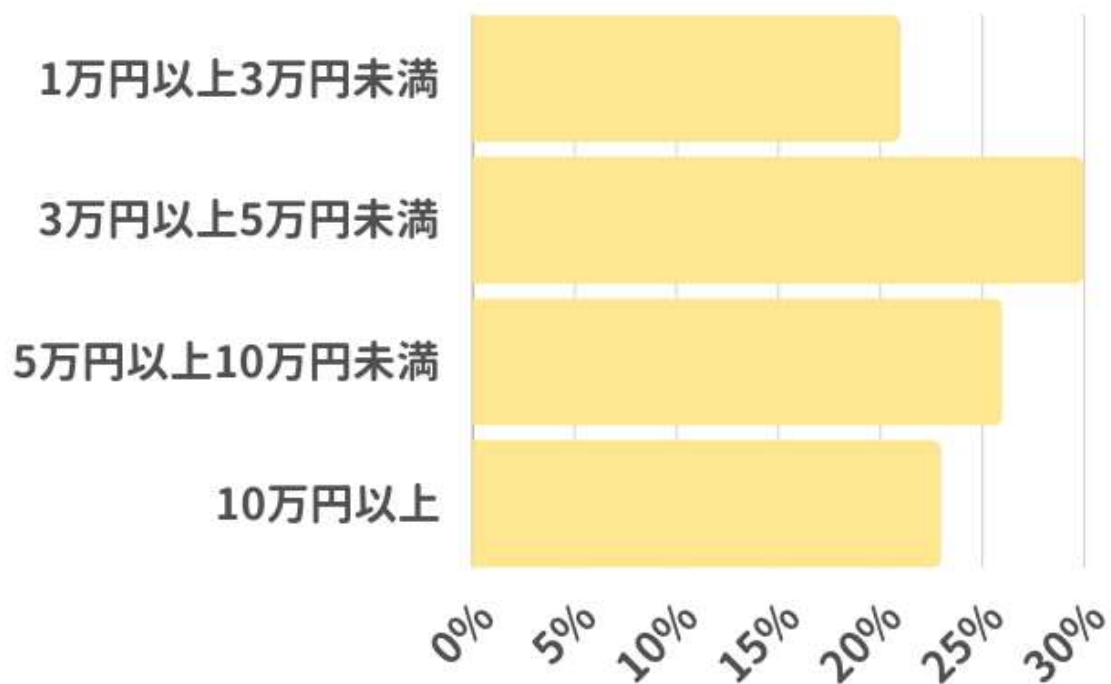


回答	パーセンテージ
ニキビ・ニキビ跡	36%
毛穴の開き	29%
シミ・くすみ	9%
小じわ・肌のハリ	7%
たるみ	7%
赤ら顔	6%
肝斑	4%
その他	1%

Q. ポテンツアにかかった総額の費用を教えてください。



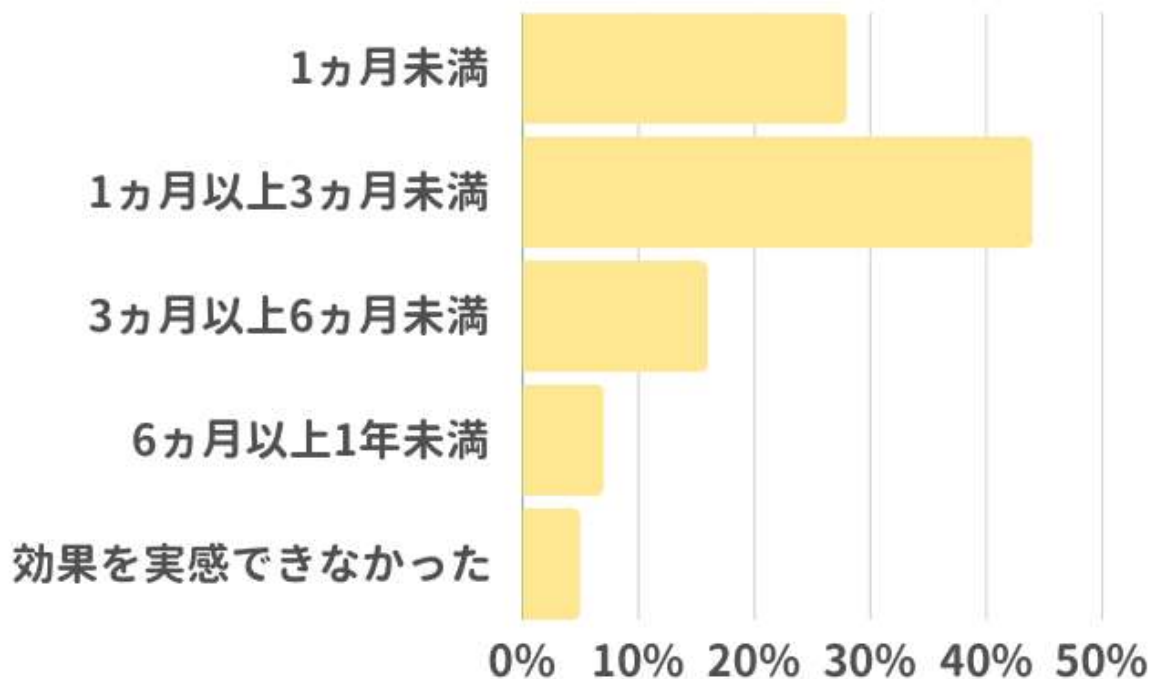
ポテンツアにかかった
総額の費用を教えてください。



回答	パーセンテージ
1万円以上3万円未満	21%
3万円以上5万円未満	30%
5万円以上10万円未満	26%
10万円以上	23%

Q. ポテンツァで効果を実感するまでのおおよその期間を教えてください。

 **ポテンツァ**で効果を実感するまでのおおよその**期間**を教えてください。

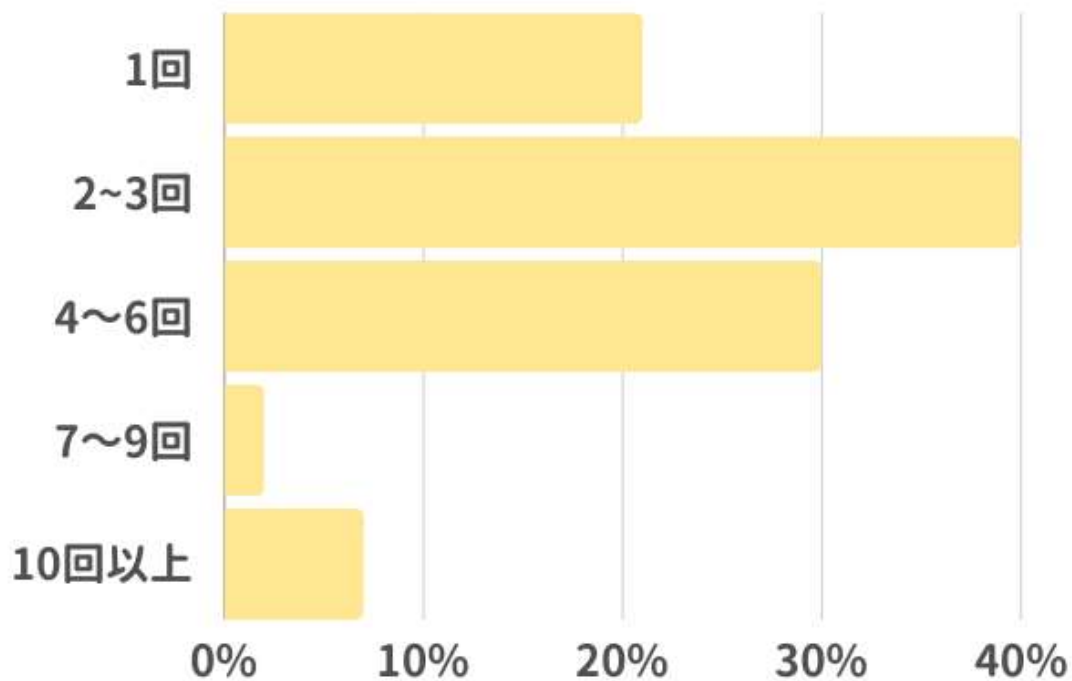


回答	パーセンテージ
1ヵ月未満	28%
1ヵ月以上3ヵ月未満	44%
3ヵ月以上6ヵ月未満	16%
6ヵ月以上1年未満	7%
効果を実感できなかった	5%

Q. ポテンツァでクリニックに通った回数を教えてください。



ポテンツァでクリニックに通った回数を教えてください。

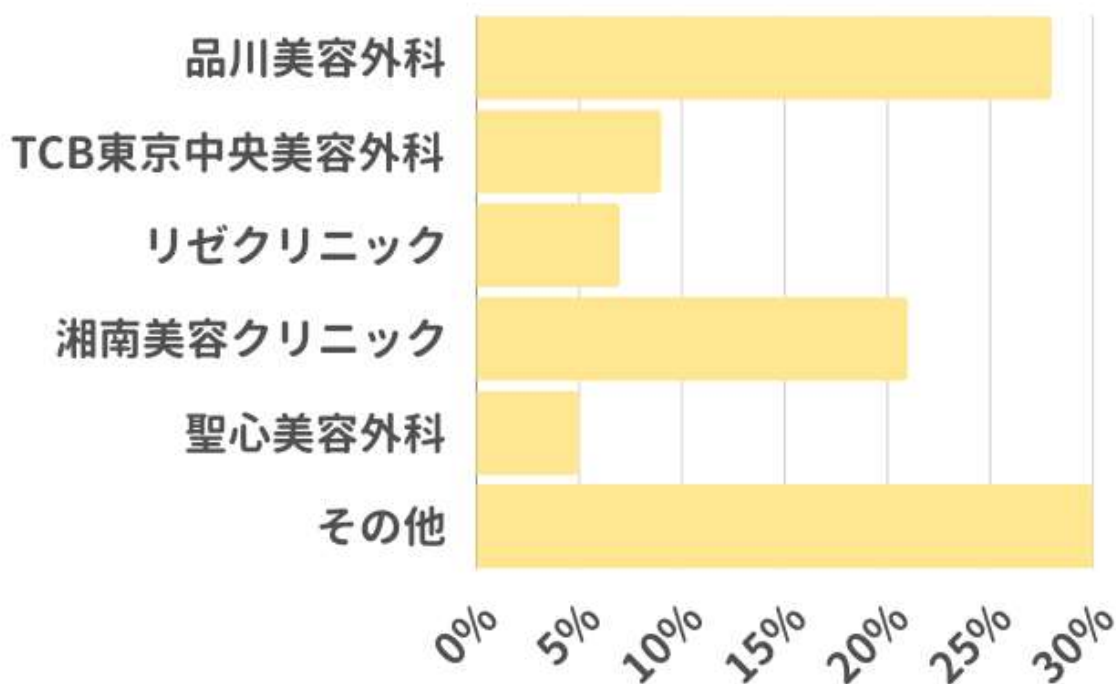


回答	パーセンテージ
1回	21%
1~3回	40%
4~6回	30%
7~9回	2%
10回以上	7%

Q. どのクリニックでポテンツァの治療をしましたか？



どのクリニックで ポテンツァの治療をしましたか？



回答	パーセンテージ
品川美容外科/品川スキンクリニック	28%
TCB東京中央美容外科	9%
リゼクリニック	7%
湘南美容クリニック	21%
聖心美容外科	5%
その他	30%